



Ordinær generalforsamling i Vestforsyning Vind A/S
6. maj 2026

Punkt 1

Indstilling og valg af dirigent

- Bestyrelsens indstilling
- Stefan Knudsen



Dagsorden

1. Valg af dirigent
2. Forelæggelse af årsrapport 2025
3. Beslutning om anvendelse af overskud eller dækning af underskud i henhold til den godkendte årsrapport
4. Valg af medlemmer til bestyrelsen
5. Valg af revisor
6. Eventuelt



Formandens beretning

- År 2025
- Informationskanaler



År 2025

- Endnu tydeligere prisudsving:

Når det blæste meget, faldt elpriserne ofte kraftigt – nogle timer helt ned til nul eller negative priser. Når vinden udeblev, steg priserne hurtigt igen.

- 2025: Endnu et rekordår for strømforbruget i Danmark:

- Flere elbiler og opladning
- Flere varmepumper
- Øget elektrificering af industri og opvarmning
- Mere fleksibelt forbrug i timer med billig grøn strøm



Information til aktionærer

www.vestforsyning.dk/vind

- Produktionsrapporter og statuskurver
- Samlede vindmølleproduktion

Særlige aktionærforhold

- Oplys ny e-mail, bankkonto mv. til vindkraft@vestforsyning.dk
- Lukket aktionærside: www.vestforsyning.dk/vind/generalforsamling

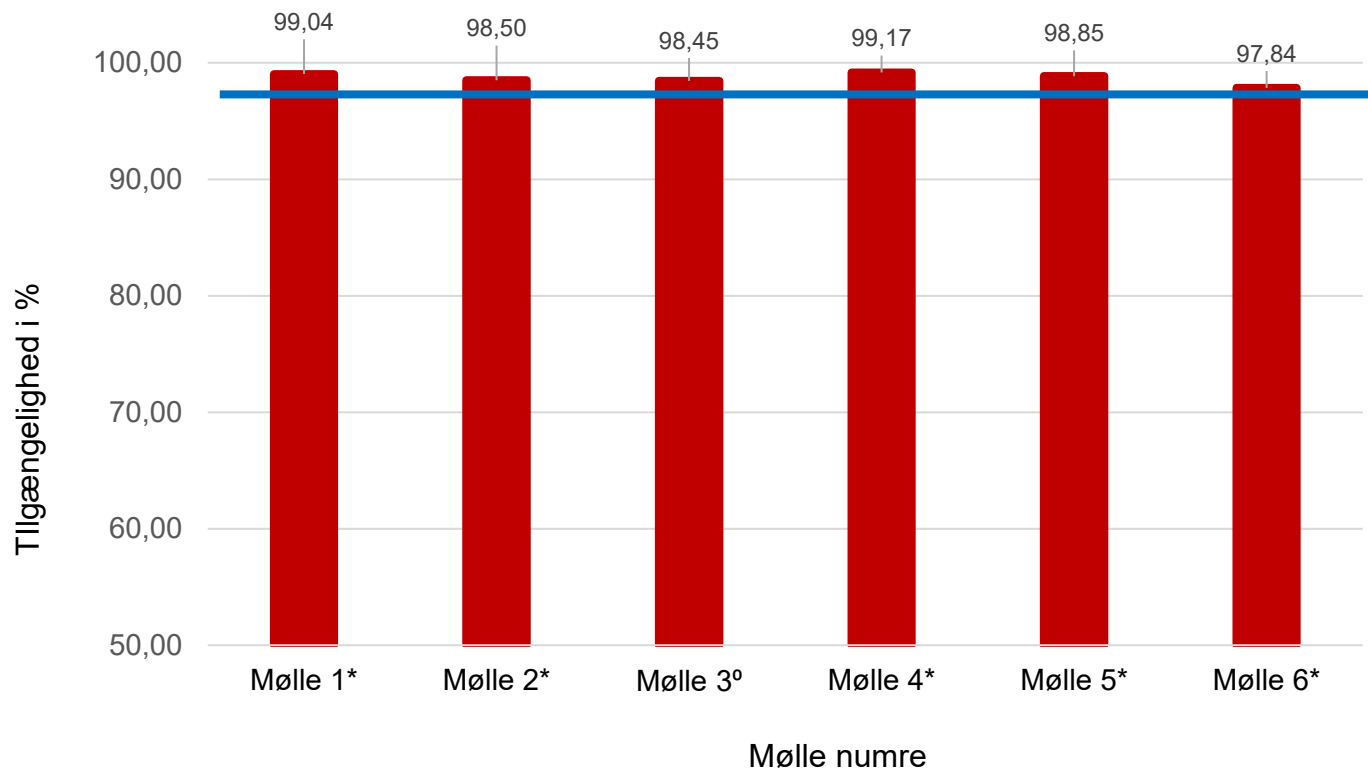


År 2025 – Gedmose vindmøller

- Møllerne har nu været i drift i godt otte år.
 - Servicesaftalen er indgået for 20 år. Løber frem til 2038.
 - Servicesaftalen er bygget op omkring en tilgængelighed på $\geq 97\%$ over et år. Lavere tilgængelighed medføre kompensation.
 - Vestas gennemført årlig inspektion af vingerne.
- Som led i den almindelige leverandøropfølgning afholdes der løbende møder med leverandøren, Vestas.

År 2025 – møllernes tilgængelighed

Opnået tilgængelighed - år 2025



Garanteret
"oppe tid" på 97 %

* 6. Februar 2025 - 5. Februar 2026

^o 2. Marts 2025 – 1. Marts 2026

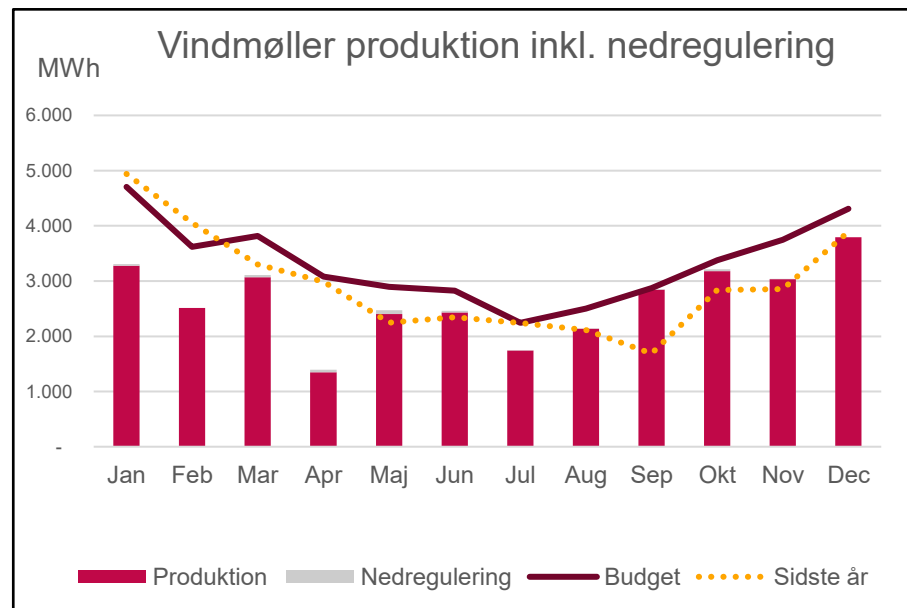
Driftsår 2025

Vindkurve:

- Vindåret har været på 95,2% af et normalt år, mens det sidste år var på 101,0% af et normalt år

Vindmøller produktion inkl. nedregulering:

- Vindmøllerne har i 2025 produceret 31.765 MWh – svarende til en gennemsnitlig produktion på 87,03 MWh pr. døgn
- Samlet salg inkl. nedregulering er 32.038 MWh



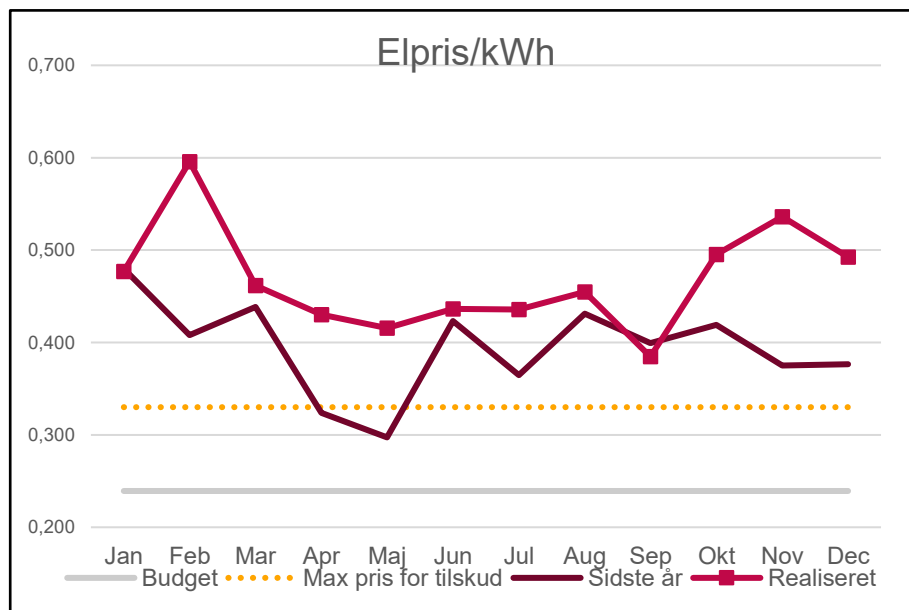
	2021	2022	2023	2024	2025
Produktion*	33.706	38.409	37.124	35.507	32.038
Vindindeks	1.085	1.209	1.168	1.194	1.126

*MWh inkl. regulerkraft

Driftsår 2025

Elpris/kWh:

- Den ordinære produktion er afregnet til en gennemsnitspris på 47,22 øre/kWh, mens nedregulering gennemsnitlig er afregnet til 47,16 øre/kWh
- Samlet giver det en gennemsnitlig afregningspris på 47,22 øre/kWh. I 2024 var den gennemsnitlige afregningspris 40,08 øre/kWh
- Porteføljeforvaltning på 2 af møllerne – afregningsprisen på de 2 afdækkede møller er -3,14 øre/kWh lavere end vores 4 andre møller, der afregnes efter spotprisen



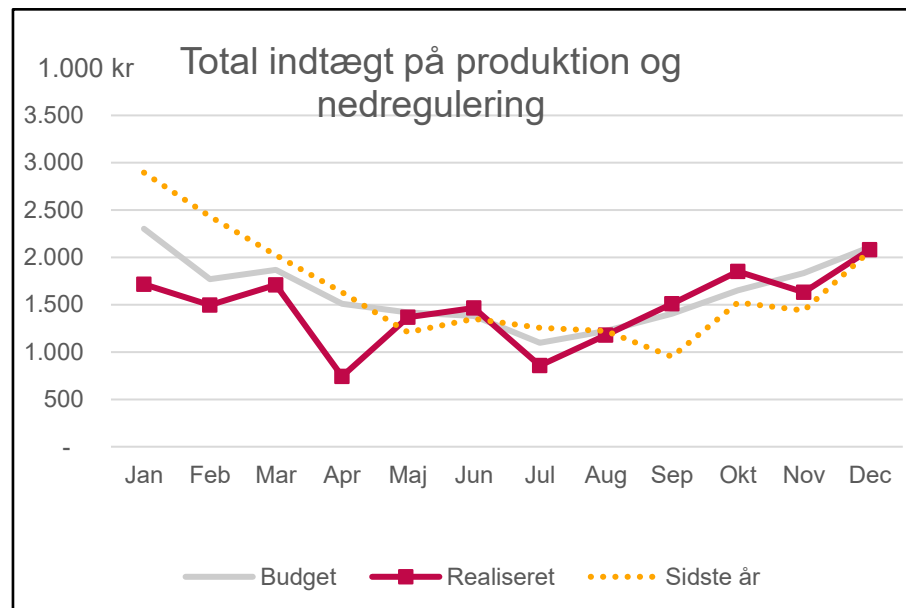
	2021	2022	2023	2024	2025
Gns.pris/kWh*	0,59	1,15	0,60	0,56	0,55

*Inkl. regulerkraft og pristillæg

Driftsår 2025

Total indtægt på produktion og nedregulering:

- Elpris tilbage på 'normalt' niveau



1.000 kr.	2021	2022	2023	2024	2025
Total indtægt*	19.920	43.986	22.458	20.001	17.613

Inkl. regulerkraft og pristillæg

TAK



Punkt 2

Årsrapport



Punkt 2 Årsrapport

	2025 t.DKK	2024 t.DKK
Nettoomsætning	18.385	21.466
Produktionsomkostninger	-11.189	-10.381
Bruttofortjeneste	7.196	11.085
Administrationsomkostninger	-427	-423
Resultat af primær drift	6.769	10.662
Finansielle indtægter	197	354
Finansielle omkostninger	-14	-79
Resultat før skat	6.952	10.937
Skat af årets resultat	-1.530	-2.406
Årets resultat	5.422	8.531

Punkt 2 Årsrapport

AKTIVER

	31.12.25 t.DKK	31.12.24 t.DKK
Produktionsanlæg og maskiner	57.190	61.171
Materielle anlægsaktiver i alt	57.190	61.171
Andre værdipapirer og kapitalandele	242	242
Finansielle anlægsaktiver i alt	242	242
Anlægsaktiver i alt	57.432	61.413
Andre tilgodehavender	370	352
Periodeafgrænsningsposter	2.147	2.615
Tilgodehavender i alt	2.517	2.967
Likvide beholdninger	10.243	10.547
Omsætningsaktiver i alt	12.760	13.514
Aktiver i alt	70.192	74.927

Punkt 2 Årsrapport

PASSIVER

	31.12.25 t.DKK	31.12.24 t.DKK
Selskabskapital	11.400	11.400
Overført resultat	40.855	44.553
Forslag til udbytte for regnskabsåret	9.120	9.576
Egenkapital i alt	61.375	65.529
Hensættelser til udskudt skat	7.265	7.202
Hensatte forpligtelser i alt	7.265	7.202
Leverandører af varer og tjenesteydelser	65	0
Selskabsskat	1.467	2.178
Anden gæld	20	18
Kortfristede gældsforpligtelser i alt	1.552	2.196
Gældsforpligtelser i alt	1.552	2.196
Passiver i alt	70.192	74.927



Punkt 2 Årsrapport

Resultat Mio. kr.	VF Vind A/S		
	Realiseret	Prospekt	Afvigelse
Omsætning	18.385	22.827	-4.441
Produktionsomkostninger	-7.381	-5.927	-1.454
Afskrivning	-3.980	-4.031	52
Dækningsbidrag	7.024	12.868	-5.843
Administration	-269	-224	-45
Bruttoresultat	6.755	12.645	-5.889
Finansielle poster	196	-	196
Periodens resultat før skat	6.952	12.645	-5.692

Omsætning mio. kr.	Realiseret	Prospekt	Afvigelse
Salg spotpris	15.001	11.414	3.587
Pristillæg (tilskud)	2.484	10.800	-8.316
Balancegodtgørelse	286	397	-110
Nedregulering	148	-	148
Andre indtægter	467	216	251
Dækningsbidrag	18.385	22.827	-4.441



Punkt 2 Årsrapport

Fair markedspris

Antal aktier 45.600 stk.

	I år R2025 TDKK	Sidste år R2024 TDKK
Total		
Regnskabsmæssig indre værdi/EK - realiseret	61.375	65.529
Forslået udbytte for regnskabsåret	-9.120	-9.576
Udjævning tilskud jf. prospekt	-37.850	-33.029
Udskudt tilskud jf. af lavere produktion og nedreg.	14.301	12.071
Korrigeret indre værdi	28.706	34.996

	R2025 DKK	R2024 DKK
Pr. aktie		
Regnskabsmæssig indre værdi/EK	1.346	1.437
Forslået udbytte for regnskabsåret	-200	-210
Udjævning tilskud	-830	-724
Udskudt tilskud	314	265
Korrigeret indre værdi / fair markedspris *)	630	767

*) Salgspris ved forkøbsret jf. vedtægt § 5.1.2 og 5.4

	R2025 DKK	R2024 DKK
Afkast for aktionær/pr. aktie:		
Udbytte for året	200	
Kurs ultimo	630	
Kurs primo	-767	-138
Afkast netto	62	

Afkast i % (ift. oprindelig købspris) 4,7%



Punkt 3

Beslutning om anvendelse af overskud



Punkt 3

Beslutning om anvendelse af overskud

Resultatdisponering

Forslag til resultatdisponering

Foreslået udbytte for regnskabsåret	9.120
Overført resultat	<u>-3.698</u>
	<u>5.422</u>
Udbytte pr. aktie	200
Udbetalt pr. aktie 2018-2025	1.900
Oprindelig købssum	1.316



Punkt 4 Valg af bestyrelses- medlemmer



Punkt 4

Valg af bestyrelsesmedlemmer



Søren Boel Olesen
Formand



Karsten Filsø
Næstformand



Dorthe Pia Hansen
Bestyrelsesmedlem



Kenneth Krog
Bestyrelsesmedlem



Per N. Mortensen
Bestyrelsesmedlem



**Rasmus Gamst
Belforte**
Bestyrelsesmedlem



Erik Hald
Forbrugerrepr.



Nils Ulrik Nielsen
Forbrugerrepr.



**Kenneth S.
Jørgensen**
Medarbejderrepr.



Erik Frost Hansen
Medarbejderrepr.



Henrik Mortensen
Medarbejderrepr.

Punkt 5

Valg af revisor



Punkt 6 Eventuelt

